

SPEECH AND LANGUAGE THERAPY DEPARTMENT

SPEECH AND LANGUAGE THERAPY GUIDELINES FOR PARENTS OF CHILDREN WITH AUTISUM

محترم والدین !

کورونا وائرس وبا COVID 19 کی وجہ سے لاک ڈاؤن کی صورت حال ہے جس کی بنا پر اسکول بند ہیں۔ چنانچہ آپ والدین اپنے بچوں کے ساتھ زیادہ وقت گزار سکتے ہیں اور اس وقت کو بچوں کے لیے مفید بنا سکتے ہیں۔ آپ سے گزارش ہے کہ براہ کرم جو تمہاری پلان آپ کے بچے کو اس کی/ کے سیلج تمہراپسٹ نے فراہم کیے ہیں ان پر عمل درآمد کرائیں۔ بچے کو کام کراتے وقت اسکی پسند یا ناپسند کا خیال رکھنا نہایت ضروری ہے تاکہ وہ توجہ اور خوشدلی سے سرگرمی کو جاری رکھ سکے۔

بچے میں بیٹھنے کی صلاحیت پیدا کرنے اور تین سمتی اشیاء/کھلونے (3-D Objects) سے اسکی

توجہ حاصل کریں۔ جیسا کہ رنگ ٹاور (Ring Tower) پزلز (Puzzles) وغیرہ



Rising Sun Institute for Special Children

ان سرگرمیوں کے دوران زبانی اشاروں (Verbal prompt) اور
فوری ردِ عمل (Immediate Feedback) سے بچے کی توجہ افزائی کریں۔



اپنے بچے کو (OWL) کے طریقے کی روشنی میں سکھائیں۔ جیسا کہ:

Observe: اس کے کھیل کے انداز کو غور سے دیکھیں۔

Wait: انتظار کریں۔

Listen: بچے کو غور سے سنیں۔

اور ان سرگرمیوں کا حصہ بنیں جن کو وہ شوق سے کر رہا ہے اور ان موقعوں سے مستفید ہوتے ہوئے ان کو سکھائیں۔



بچے میں اپنی باری کا انتظار کرنا (Turn Taking) اور مشترکہ توجہ

(Joint Attention) کی صلاحیت کو اجاگر کرنے کے لیے بناوٹی کھیل (Pretend

Play) (جیسا کہ گریٹا کو کھانا کھلانا، گریٹا کو پانی پلانا) کی مدد سے سکھائیں۔

Joint Attention:

بچے کا کھلونے سے کھیلتے وقت آپ کی طرف متوجہ ہونا اور غور کرنا کہ آپ کیا کہ رہے ہیں Joint

Attention کہلاتا ہے۔



نچے کو (Non-Verbal) یعنی غیر لفظی یا غیر زبانی حرکات کی نقل کرنا سکھائیں۔ ان حرکات میں (Gross Motor Skills) وہ حرکات جن میں تمام بدن کے اعضاء شامل ہوں۔ جیسا کہ تالی بجانا، بازو اوپر کرنا۔ علاوہ ازیں (Fine Motor Skills) وہ حرکات جن میں بدن کے چھوٹے پیٹھے استعمال ہوں جیسا کہ پھونک مارنا، آنکھ کو انگلی لگانا، زبان کو منہ سے باہر نکالنا وغیرہ شامل ہیں۔

Rising Sun Institute for Special Children



بچے میں آپ کی بات سمجھنے، اور دی گئی ہدایت کو پورا کرنے کی صلاحیت پیدا کریں، جیسا کہ:

ادھر آؤ، بیٹھ جاؤ، دروازہ کھولو وغیرہ۔



بچے کے الفاظ کے ذخائر کو مختلف سرگرمیوں اور اشیاء کے ذریعہ سے بڑھائیں۔ جیسا کہ

(Objects, Puzzles, Action Picture Cards) (3-D تین سمتی کھلونے)

جیسے جانور، گھر کی اشیاء کے نام یاد کرائیں۔

بچے سے سوال کریں کہ یہ کیا ہے؟ اور مسلسل زبانی اشارے سے (Verbal Prompt)

سے اس کی توجہ افزائی کرتے رہیں اور اس سے نام بلوائیں۔




Action Verbs:

روز مرہ کے معمول اور کاموں کو کرنے کے لیے استعمال ہونے والے الفاظ کو

Action Verbs کہا جاتا ہے۔ جیسا کہ کھانا کھانا، کودنا یا چھلانگ لگانا، بھاگنا، وغیرہ۔

ان سب کاموں کو بچے کے کسی پسندیدہ کھلونے کے ساتھ منسلک کر کے عمل میں لائیں۔


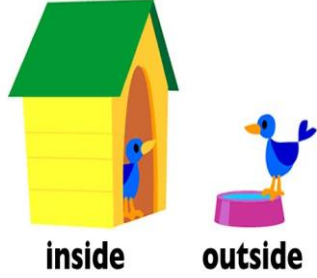


بچے کو روزمرہ استعمال ہونے والے الفاظ سکھائیں جیسا کہ: زیادہ، میں، میرا، دو، بڑا، دیکھو، کھیلو، اور چاہیے، پکڑو، ختم ہو گیا، چھلانگ لگاؤ، ٹھہر جاؤ، کھودو، رکو، شاباش، مدد کرو، گھر، کھانا، جا رہا ہوں وغیرہ۔

ان الفاظ کی ادائیگی کے ساتھ اس کا عملی مظاہرہ بھی کریں تاکہ بچے کو سیکھنے میں آسانی ہو۔



بچے کو کھلونوں کی مدد سے مختلف تصورات واضح کریں۔ جیسا کہ: آگے پیچھے، اوپر نیچے، اندر باہر، وغیرہ۔



ضروری اطلاع براہ والدین:

اپنے بچے کے ساتھ باہم رابطے اور بات چیت کے لیے زیادہ سے زیادہ مواقع اور وجوہات پیدا کریں۔

بچوں کو میٹھی اشیاء، کیک، بسکٹ، سوڈا بوتل، اور مصنوعی جوس وغیرہ دینے سے گریز کریں۔ یہ اشیاء آپ

کے بچے کو غیر معمولی طور پر فعال (Hyperactive) کرتی ہیں۔

معمول کے حساب سے فعال آپ کا بچہ بہتر کارکردگی دکھا سکتا ہے۔

شکریہ۔